

# ENTDECKEN SIE DAS ANGEBOT RSC! DIE EVOLUTION DER PERFEKTION!



Das Sortiment RSC wird den Anforderungen aller Fachleute gerecht und gewährleistet Zuverlässigkeit und hohe Leistung im Einsatz. Sein innovatives, von der Welt des Rennsports inspiriertes Design verleiht dieser Serie von Werkzeugwagen einen auffälligen und unverwechselbaren Stil. Die 7 Farben und Ausführungen machen die Serie RSC zu einem einzigartigen und exklusiven Produkt auf dem Markt. Die robuste Konstruktion und die verwendeten Materialien garantieren hohe Qualität und eine lange Lebensdauer, eine wertvolle Ergänzung für die tägliche Arbeit in industriellen Produktionsabteilungen, Autoreparaturwerkstätten, Karosseriewerkstätten und bei allgemeinen Wartungsarbeiten. Die meisten Schubladeneinheiten RSC tragen auch das angesehene TÜV-Zeichen, das für Sicherheit und Garantie steht und nur nach Bestehen der strengen Kontrollen des EK5/TA5-Prüfprotokolls verliehen wird.



## RSC24

### Werkzeugwagen

- Neue ABS-verstärkte Arbeitsfläche
- Jede Schublade kann bis zu 4 Schaumstoffeinsätze aus EVA oder feste Thermoformateinsätze aus ABS aufnehmen
- Multifunktionale Auflagefläche mit Seitenwänden zum Sturzschutz und acht Löcher zur Aufnahme der Schraubendreher
- Schubladenböden mit Schaumgummibelag
- Integrierter seitlicher Flaschenhalter (beidseitig montierbar)
- Vier Räder Ø 125 mm:  
2 starre und 2 lenkbare (davon 1 gebremst)
- Zentralverriegelung mit vorderem Sicherheitsschloss

### Montage des folgenden Zubehörs möglich:

- Arbeitsfläche aus Holz Art. 2400 RSC24/PL
- Werkzeuglochtafel Art. 2400 RSC24/PF
- Klappbares Regal Art. 2400 RSC24/MP
- Computer-Wandhalter Art. SPC
- Dokumentenhalter Art. 2400 RSC24//PD (erhältlich in Anthrazitgrau und Schwarz)
- Papierrollenhalter für vorgestanzte Rollen 2400 RSC24/PC (erhältlich in Anthrazitgrau und Schwarz)



ZUBEHÖR UND WERKZEUGE  
NICHT INBEGRIFFEN

969 mm  
445 mm  
740 mm



	Ral 2011	Ral 2011 Ral 7016	Ral 9006 Ral 7016	Ral 3000 Ral 7016	Ral 5015 Ral 7016	Ral 7016	Ral 9005	kg	CHF
<b>RSC24/5</b>	024004050	024004051	024004052	024004053	024004056	024004057	024004059	60	<del>CHF 1.177,00</del> <b>CHF 797,50</b>
<b>RSC24/6</b>	024004060	024004061	024004062	024004063	024004066	024004067	024004069	62	<del>CHF 1.265,00</del> <b>CHF 804,00</b>
<b>RSC24/7</b>	024004070	024004071	024004072	024004073	024004076	024004077	024004079	63	<del>CHF 1.365,00</del> <b>CHF 815,00</b>
<b>RSC24/8</b>	024004080	024004081	024004082	024004083	024004086	024004087	024004089	66	<del>CHF 1.470,00</del> <b>CHF 918,00</b>

RSC24/5		
n°	📏	👤 Max
2	70 mm	25 kg
2	140 mm	30 kg
1	280 mm	35 kg

RSC24/6		
n°	📏	👤 Max
4	70 mm	25 kg
1	140 mm	30 kg
1	280 mm	35 kg

RSC24/7		
n°	📏	👤 Max
5	70 mm	25 kg
1	140 mm	30 kg
1	210 mm	30 kg

RSC24/8		
n°	📏	👤 Max
6	70 mm	25 kg
2	140 mm	30 kg



**DAS KOMPLETTESTE SORTIMENT  
ALLER ZEITEN  
UND DIE ROLLKABINE RSC24  
IST IM PREIS INBEGRIFFEN!**



**2400 RSC24/7-VIS** CHF ~~3.860,00~~  
**CHF 2.280,00**  
024004037

**WERKZEUGSORTIMENT, 224-TEILIG, IM SCHAUMEINSATZ 1/4" 1/2"**



M391



M392

**14 Mittlere Version**



M394



M395



**INKLUSIVE:  
Werkzeugwagen  
mit 7 Schubladen  
RSC24/7-FO**

- 7 völlig herausnehmbare Schubladen mit Teleskopführungen, kugelgelagert, 588x367 mm:
- 5 Schubladen Höhe 70 mm
  - 1 Schublade Höhe 140 mm
  - 1 Schublade Höhe 210 mm

Aktion Gültig nur mit RSC24 FULL ORANGE

**2400 RSC24A/8-VIL** CHF ~~6.770,00~~  
**CHF 3.850,00**  
024004008

**Werkzeugsortiment, 411-teilig, im Schaumeinsatz 1/4" 3/8" 1/2"**



M25



M105

**Extra grosse Version**



M169



M229

**DAS UMFANGREICHSTE  
BETA-SORTIMENT ALLER ZEITEN**



M238



M320

*Der einzige Thermoformateinsatz mit  
Bohrschrauber 20V mit Zubehör  
und 2 Batterien 4Ah*



**INKLUSIVE:  
Werkzeugwagen  
mit 8 Schubladen  
RSC24A/8-0**

- 8 völlig herausnehmbare Schubladen mit Teleskopführungen, kugelgelagert, 588x367 mm:
- 6 Schubladen Höhe 70 mm
  - 2 Schublade Höhe 140 mm

Aktion Gültig nur mit RSC24 FULL ORANGE

**RSC24AXLP/7**

105 Kg

**Werkzeugwagen mit 7 Schubladen, Arbeitsplatte aus Holz und Anti-Kipp-System, lange Ausführung**

- Lange Ausführung mit 7 völlig herausnehmbaren Schubladen mit Teleskopführungen, 882x367 mm
- Multiplex-Arbeitsplatte mit Löchern zur Aufnahme eines Schraubstocks Art. 1599F/100 oder Art. 1599GI/100 (separat zu bestellen)
- Frontblende aus hochbeständigem Nylon, mit integriertem Etikettenrahmen
- Schubladenböden mit Schaumgummibelag
- Vier Räder Ø 125 mm: 2 fest und 2 drehbar (davon 1 gebremst)
- Zentralverriegelung mit Sicherheitschloss
- Integrierter seitlicher Flaschenhalter (beidseitig montierbar)
- Integrierter Papierrollenhalter
- Jede Schublade kann bis zu **6 Schaumstoffeinsätze aus EVA oder feste Thermoformateinsätze aus ABS aufnehmen**

**Montage des folgenden Zubehörs möglich:**

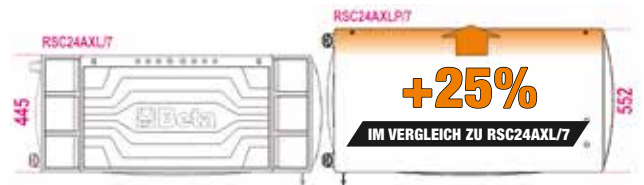
- Werkzeuglochtafel mit Halterungen für Werkzeugwagen Art. RSC24AXLP/7
- Seitliche Werkzeugwanne für Werkzeugwagen Art. RSC24AXLP/7
- Klappbares Regal für Art. RSC24AXLP/7
- Computerhalter für Werkzeugwagen Art. RSC24AXLP/7
- Abfallbehälter für Werkzeugwagen Art. RSC24AXLP/7



Ral 2011	Ral 3000	Ral 7016
Ral 7016	Ral 7016	Ral 7016
024004571	024004573	024004577

 CHF 2.200,00  
**CHF 1.467,00**


n°		Max
5	70 mm	30 kg
1	140 mm	35 kg
1	210 mm	35 kg

 1100 kg  
 974 mm  
 585 mm  
 1103 mm

**ZUBEHÖR UND WERKZEUGE NICHT INBEGRIFFEN**

**RSC24L-CAB**

82 Kg

**Werkzeugwagen mit sieben Schubladen und Ablageschrank**

- 7 Schubladen mit Teleskopführungen, kugelgelagert, 588x367 mm: 5 Schubladen Höhe 70 mm 1 Schublade Höhe 140 mm 1 Schublade Höhe 210 mm.
- Schubladenböden mit Schaumgummibelag.
- Vier Räder Ø 125 mm: 2 fest und 2 drehbar (gebremst).
- Zentralverriegelung mit vorderem Schloss.
- **Seitlicher Ablageschrank mit verschließbarem Schrankflügel und höhenverstellbarem interner Ablage.**
- Statische Belastung: 1.100 kg.
- Multiplex-Arbeitsplatte mit Bohrungen zum Einbringen eines Schraubstocks (1599F/100, separat zu bestellen).
- Integrierter Papierrollenhalter.
- Zwei Flaschenhalter (hinten).
- Integrierter seitlicher Flaschenhalter



Ral 2011	Ral 3000	Ral 7016
Ral 7016	Ral 7016	Ral 7016
024004471	024004473	024004477

 CHF 2.140,00  
**CHF 1.425,00**

n°		Max
5	70 mm	25 kg
1	140 mm	30 kg
1	210 mm	30 kg



1000 kg


 973 mm  
 585 mm  
 1050 mm


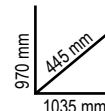

**RSC24AXL**

**Werkzeugwagen mit 7 Schubladen und Anti-Kipp-System, lange Ausführung**

- Neue ABS-verstärkte Arbeitsplatte mit Seitenwänden zum Sturzschutz, acht Löchern zur Aufnahme der Schraubendreher und 6 Aufnahmeschalen für Kleinteile.
- **Frontblende aus hochbeständigem Nylon, mit integriertem Etikettenrahmen.**
- Schubladenböden mit Schaumgummibelag.
- Vier Räder Ø 125 mm: 2 fest und 2 drehbar (davon 1 gebremst).
- Zentralverriegelung mit vorderem Sicherheitsschloss.

**Montage des folgenden Zubehörs möglich:**

- Arbeitsplatte aus Holz Art. 2400 RSC24/PL
- Dokumentenhalter Art. 2400 RSC24/PD-A
- Papierrollenhalter für vorgestanzte Rollen Art. 2400 RSC24/PC-A



	Ral 2011 Ral 7016	Ral 3000 Ral 7016	Ral 7016	n°	max	kg	CHF
<b>RSC24AXL/7</b>	024004271	024004273	024004277	5	70 mm	30 kg	<del>CHF 1.915,00</del> CHF 1.247,00
				1	140 mm	35 kg	
				1	210 mm	35 kg	
<b>RSC24AXL/8</b>	024004281	024004283	024004287	6	70 mm	30 kg	<del>CHF 2.050,00</del> CHF 1.341,00
				2	140 mm	35 kg	
<b>RSC24AXL/9</b>	024004291	024004293	024004297	8	70 mm	30 kg	<del>CHF 2.180,00</del> CHF 1.424,80
				1	140 mm	35 kg	

**RSC24AXXL**

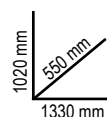
131 kg

CHF 2.730,00  
**CHF 1.780,60**

**NEW!**

**Werkzeugwagen mit 8 Schubladen und Anti-Kipp-System, lange Ausführung**

- 1 völlig herausnehmbare Schublade (1.176x367 mm) mit kugelgelagerten Teleskopführungen
- 7 völlig herausnehmbare Schubladen (882x367 mm) mit kugelgelagerten Teleskopführungen: 6 Schubladen Höhe 70 mm, 1 Schublade Höhe 140 mm
- Arbeitsplatte aus edelstahlbeschichtetem MDF, mit Bohrungen zum Einbringen eines Schraubstocks (Art. 1599F/125 oder 1599GI/125, separat zu bestellen) und 6 Aufnahmeschalen für Kleinteile
- Frontblenden aus hochbeständigem Nylon, mit integriertem Etikettenrahmen
- Schubladenböden durch Moosgummimatten geschützt
- Herausnehmbares Seitenfach, mit kugelgelagerten Teleskopführungen, mit Ablage und Schloss
- Vier Räder Ø 150 mm: 2 Bockrollen und 2 Lenkrollen mit Feststellern
- 3 Sicherheitsschlösser
- Integrierter Papierrollenhalter
- Integrierter Flaschenhalter
- Statische Belastbarkeit: 1.100 kg
- Folgendes kann hinzugefügt werden: bis zu 8 tiefgezogene Schalen aus EVA-Schaum oder ABS (Schublade mit Abmessungen 1.176x367 mm) bis zu 6 tiefgezogene Schalen aus EVA oder ABS (Schublade mit Abmessungen) 882x367 mm



n°	Max
1	70 mm (1.176x367 mm) 40 kg
6	70 mm (882x367 mm) 30 kg
1	140 mm (882x367 mm) 35 kg

Ral 2011 Ral 7016	Ral 3000 Ral 7016	Ral 7016
024004781	024004783	024004787



RSC28

130 Kg

Werkzeugwagen SuperTank mit Arbeitsplatte aus Holz und 10 Schubladen

Werkzeugwagen mit 10 Schubladen mit Teleskopführungen, kugelgelagert, 588x367 mm.

5 seitliche Schubladen:

- 4 Schubladen Höhe 70 mm
- 1 Schublade Höhe 210 mm

5 vordere Schubladen:

- 4 Schubladen Höhe 70 mm
- 1 Schublade Höhe 210 mm

Eigenschaften:

- System zur schnellen und sicheren Öffnung und Schließung der Schubladen mit Frontblende aus Nylon und Glasfaser
- Schubladenböden mit Schaumgummibelag
- Vier Räder mit hoher Tragkraft Ø 150 mm: 2 fest und 2 drehbar (gebremst)
- Doppelte Zentralverriegelung mit Sicherheitsschloss
- Multiplex-Arbeitsplatte mit Bohrungen zum Einbringen eines Schraubstocks (1599F/150 - 1599GI/150, separat zu bestellen)

1200



- 4 Flaschenhalter (2 vorne und 2 hinten)
- 6 seitliche Aufnahmeschalen für Kleinteile
- Seitliches Fach mit versenkbarer Tür und Schloss
- Durchgehendes 135 mm hohes Fach mit Kunststoffabdeckung



Ral 2011	Ral 3000	Ral 7016
Ral 7016	Ral 7016	Ral 7016

028003001 028003003 028003007

CHF 3.760,00

CHF 2.397,50



n°	h	Max
8	70 mm	25 kg
2	210 mm	30 kg

C30M

030000300

200 kg

CHF 6.000,00

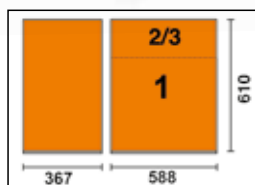
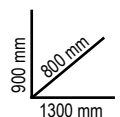
CHF 3.475,00

Mobiler Arbeitsplatz MaxiTank

Haupteigenschaften:

- 5 Frontschubladen mit Teleskopführungen, kugelgelagert: 3 Schubladen 367x610 mm, Höhe 90 mm, 1 Schublade 588x610 mm, Höhe 90 mm, 1 Schublade 588x610 mm, Höhe 180 mm
- Schnellöffnungssystem mit Frontblende aus Aluminium.
- Schubladenböden mit Schaumgummibelag.
- Ausgelegt zum Einfügen von Thermoformateinsätzen.
- Ein Hydraulikheber ermöglicht das mühelose Anheben des Frontteils und somit einen praktischen Transport.
- Vier Räder mit hoher Tragkraft: 2 drehbar, vorne, Ø 150 mm, 2 fest, hinten, Ø 170 mm.
- Arbeitsplatte mit ölfestem Gummibelag, 1300x800 mm, mit Ablaufloch, zum Auffangen von Flüssigkeiten.
- Durchgehendes Fach, 720x250x1300 mm, mit PVC-Überzug, frontal mit versenkbaren Türen zu verschließen.
- Zentralverriegelung für Schubladen und Türen.
- 3 integrierte seitliche Flaschenhalter.
- Integrierter Papierrollenhalter
- Statische Belastung: 1.800 kg.
- Ausgelegt für das Anbringen einer Multiplex-Arbeitsplatte (3000M/PLM), die separat zu bestellen ist
- Bohrungen zum Einbringen eines Schraubstocks (1599F/150 oder 1599GI/150, separat zu bestellen)

1800



h	max
90 mm	30 kg
180 mm	35 kg



**3900 07/5M** CHF 5.870,00  
**CHF 3.650,00**  
 039000371  71 Kg

## Werkzeugwagen mit 7 Schubladen



**+ 181 WERKZEUGEN**

- Hoch widerstandsfähige Multifunktions-Arbeitsplatte mit Schalen zur Aufnahme von Kleinteilen und Löchern zur Aufnahme der Schraubendreher.
- Ganz herausziehbare Schublade mit Öffnungssystem auf der ganzen Schubladentiefe



**3700 07/5M** CHF 5.830,00  
**CHF 3.165,00**  
 037000371  61 Kg

## Werkzeugwagen mit 7 Schubladen



**+ 181 WERKZEUGEN**

- Hoch widerstandsfähige Multifunktions-Arbeitsplatte.
- Schnellentriegelungssystem aus Aluminium mit der Möglichkeit zur Öffnung auf der ganzen Schubladentiefe.
- Eckkantschutz auf der ganzen Höhe des Werkzeugwagens, um bei Anstoßen die Beschädigung der Fahrzeuge in der Werkstatt zu vermeiden.



**+ 181 WERKZEUGEN**  


STRUKTUR IN ALUMINIUM-LEGIERUNG  
 + RESISTENT + LEICHT

**M01**  
 4,5 Kg



22



- 42 6-7-8-9-10-11-12-13-14  
 15-16-17-18-19-20-21-22  
 24-27-30-32-36 mm

**M60**  
 1,9 Kg



23



- 96T 2-2,5-3-4-5-6-7-8-10 mm  
 ○ 97BTX/SC8 T9-T10-T15-T20  
 T25-T27-T30-T40  
 ○ 944BX 5-6-7-8-10-13 mm

**M213**  
 1,8 Kg



25



- 1201E 2,5x50-3x75-4x100-5,5x125-6,5x150-8x200 mm
- 1201EN 4x30 mm
- 1202E PH0x60-PH1x80-PH2x100-PH3x150 mm
- 1202EN PH1X30 mm
- 1207E/TX T6-T7-T8-T9-T10-T15-T20-T25-T27-T30-T40-T45
- 1253 3,5x100 mm

**M129**  
 3,4 Kg



13



- 1032 180 mm
- 1034 170 mm
- 1036 175 mm
- 1038 175 mm
- 1048N 250 mm
- 1052 240 mm
- 1082BM 160 mm
- 1098 220 mm
- 1112 250 mm
- 1128BM
- 1150BM 180 mm
- 1166BM 160 mm
- 1168BM 160 mm

**M100**  
 6,7 Kg



98

- 895/1 - 895/3 - 895/6  
 ○ 900 4-4,5-5-5,5-6-7-8-9-10-11-12-13-14 mm  
 ○ 900L 5-6-7-8-9-10-11-12-13 mm  
 ○ 900ME 3-4-5-6-7 mm  
 ● 900LP 0,8x4-1x5,5-1,2x6,5-1,2x8 mm  
 ● 900PH PH1-PH2-PH3-PH4  
 ○ 900TX T10-T15-T20-T25-T27-T30-T40

- 900/20 50 mm - 900/20L 100 mm  
 900/21 150 mm  
 900/25  
 900BG/30  
 900/42  
 ● 900/55  
 ○ 920A 8-10-11-12-13-14-15-16-17-18-19-20-21-22-23-24-26-27-28-30-32 mm

- 920/15 - 920/25  
 920AN/125 125 mm  
 920AN/250 250 mm  
 920/42  
 ● 920/55  
 ● 920FTX 10-12-14-16-18-20-22-24 mm  
 ○ 920AL 10-12-13-14-15-16-17-18-19-21-22 mm

**1/4" 1/2"**



5988VU/M

CHF 3.970,00

CHF 2.585,00

059880356

30 Kg



14" 12"

Werkzeugsortiment, 214-teilig, im Schaumeinsatz

Passend zu: RSC24 - RSC24A - RSC24AXL - RSC24AXLP/7 - RSC24AXXL - C37 - C39 - C39SM - C39MD - C58BC - RSC28 - C59 - RSC55 - RSC50 2.0

Stück / Beschreibung

Réf. Beta TR

22	Ring-Maulschlüssel 6-7-8-9-10-11-12-13-14-15-16-17 18-19-20-21-22-24-27-30-32-36 mm	42	M01
11	Doppelmaulschlüssel 6x7-8x9-10x11-12x13-14x15-16x17-18x19-20x22-21x23-24x27-30x32 mm	55	M30
11	Doppelringenschlüssel, tief gekröpft 6x7-8x9-10x11-12x13-14x15 16x17-18x19-20x22-21x23-24x27-30x32 mm	90	M30
9	Sechskant - Stiftschlüssel, gebogen, mit kugelförmigem Kopf Ø 1,5+10 mm	96BPC/SC9	M30
1	Einsatzhalter für Schraubeinsätze	895/1	M100
1	Einsatzhalter für Schraubeinsätze	895/3	M100
1	Einsatzhalter für Schraubeinsätze	895/6	M100
13	Sechskant-Steckschlüssel, 1/4" □ 4-4,5-5-5,5-6-7-8-9-10-11-12-13-14 mm	900	M100
9	Sechskant-Steckschlüssel, lange Ausführung □ 5-6-7-8-9-10-11-12-13 mm	900L	M100
5	Sechskant-Steckschlüssel 1/4" □ 3-4-5-6-7 mm	900ME	M100
4	Schraubendrehereinsätze für Schlitzschrauben ● 0,8x4-1x5,5-1,2x6,5-1,2x8 mm	900LP	M100
4	Schraubendrehereinsätze für Phillips®-Schrauben ● PH1-PH2-PH3-PH4	900PH	M100
7	Steckschlüssel für Torx®-Schrauben □ T10-T15-T20-T25-T27-T30-T40	900TX	M100
1	Verlängerung, - 1/4" 50 mm	900/20	M100
1	Verlängerung, - 1/4" 100 mm	900/20L	M100
1	Verlängerung, - 1/4" 150 mm	900/21	M100
1	Kardangelenk, 1/4"	900/25	M100
1	Steckgriff, 1/4"	900BG/30	M100
1	Gleitgriff, 1/4"	900/42	M100
1	Umschaltknarre, 1/4" ●	900/55	M100
21	Sechskant-Steckschlüssel, 1/2" □ 8-10-11-12-13-14-15-16-17-18-19 20-21-22-23-24-26-27-28-30-32 mm	920	M100
1	Reduzierstück, Innenvierkant 1/2", Außenvierkant 3/8" 125 mm	920/15	M100
1	Kardangelenk, 1/2" 250 mm	920/25	M100
1	Verlängerung, schwenkbar - 1/2" 125 mm	920AN/125	M100
1	Verlängerung, schwenkbar - 1/2" 250 mm	920AN/250	M100
1	Gleitgriff, 1/2" 305 mm	920/42	M100
1	Umschaltknarre, 1/2" ●	920/55	M100
8	Steckschlüssel mit Innenvierkanttrieb 1/2", für Torx®-Schrauben □ 10-12-14-16-18-20-22-24 mm	920FTX	M100
11	Sechskant-Steckschlüssel, lange Ausführung □ 10-12-13-14-15-16-17-18-19-21-22 mm	920AL	M100
1	Zangen mit geraden Backen für Sicherungsringe mit Innenspannung □ 180 mm	1032	M129
1	Zangen mit um 90° gebogenen Backen für Sicherungsringe mit Innenspannung □ 170 mm	1034	M129
1	Zangen mit geraden Backen für Sicherungsringe mit Außenspannung ● 175 mm	1036	M129
1	Zangen mit um 90° gebogenen Backen für Sicherungsringe mit Außenspannung ● 175 mm	1038	M129
1	Verstellbare Zangen, durchgestecktes Gelenk 250 mm	1048N	M129
1	Gripzange, verstellbar 240 mm	1052	M129
1	Diagonalseitenschneider □ 160 mm	1082BM	M129
1	Flechtlterzangen 220 mm	1098	M129
1	Figureschere, amerikanisches Modell 250 mm	1112	M129
1	Elektrikerschere, gerade Schneiden	1128BM	M129
1	Zange mit halbrunden Backen, extralang, gerade = 180 mm	1150BM	M129
1	Zangen mit halbrunden Backen, gerade ● 160 mm	1166BM	M129
1	Zangen mit halbrunden Backen, gebogen ● 160 mm	1168BM	M129
6	Schraubendreher für Schlitzschrauben ● 2,5x50-3x75-4x100-5x125-6,5x150-8x200 mm	1201E	M213
1	Schraubendreher für Schlitzschrauben, extrakurze Klinge ● 4x30 mm	1201EN	M213
4	Schraubendreher für Phillips®-Schrauben ● PH0,60-PH1x80-PH2x100-PH3x150 mm	1202E	M213
1	Schraubendreher für Phillips®-Schrauben, extrakurze Klinge ● PH1x30 mm	1202EN	M213



M01



M30



M213



M230



M129



M100

- 12 Stiftschlüssel mit Griff, für Torx®-Schrauben □ T6-T7-T8-T9-T10-T15-T20-T25-T27-T30-T40-T45
- 1 Schraubendreher mit Spannungsprüfer ●
- 3 Durchschläger 2-3-4 mm
- 6 Splinttreiber 2-3-4-5-6-8
- 1 Körner Ø 4 mm
- 1 Flachmeißel 150 mm
- 2 Flachmeißel, mit Hohlprofil 200-250 mm
- 1 Kreuzmeißel 125 mm
- 1 Schlosserhammer, deutsches Modell 500 g
- 1 Hammer mit auswechselbaren Kunststoffaufsätzen Ø 35 mm
- 1 Rollbandmaß 3 m
- 1 Teleskopmagnetheber mit flexiblen Kopf
- 1 Vierkantfeilen halbschlicht 200 mm
- 1 Dreieckfeilen halbschlicht 200 mm
- 1 Flachfeilen halbschlicht 200 mm
- 1 Halbrundfeilen halbschlicht 200 mm
- 1 Rundfeilen halbschlicht 200 mm
- 1 Stahldrahtbürste
- 1 Cutter 18 mm

5904VU/1M

CHF 1.785,00

CHF 1.130,00

059041201

12 Kg



12"

Werkzeugsortiment, 90-teilig, im Schaumeinsatz

Passend zu: RSC23T - RSC24 - RSC24A - RSC24AXL - RSC24AXLP/7 - RSC24AXXL - RSC24L/7 - RSC24L-CAB - RSC28 - C37 - C39 - C39T - C39SM - C39MD - RSC51 - RSC55 - RSC50 2.0 - C59 - C58BC

Stück / Beschreibung

Réf. Beta TR

16	Ring-Maulschlüssel 6+21 mm	42	M05
8	Doppelmaulschlüssel 6x7-8x9-10x11-12x13-14x15-16x17-18x19-20x22 mm	55	M33
9	Sechskant-Stiftschlüssel, gebogen □ 1,5-2-2,5-3-4-5-6-8-10 mm	96/SC9	M33
6	Stiftschlüssel für Torx®-Schrauben □ T8-T10-T15-T20-T25-T30	1267TX	M204
3	Schraubendreher für Schlitzschrauben ● 3x75-4x100-6,5x150 mm	1260	M201
3	Schraubendreher für Phillips®-Schrauben ● PH0x60-PH1x80-PH2x100 mm	1262	M201
8	Sechskant - Stiftschlüssel mit Griff □ 2-2,5-3-4-5-6-7-8 mm	96T	M50
1	Verlängerung, schwenkbar - 1/2" 125 mm	920AN/125	M83
1	Verlängerung, schwenkbar - 1/2" 250 mm	920AN/250	M83
1	Kardangelenk, 1/2"	920/25	M83
1	Gleitgriff, 1/2"	920/42	M83
1	Umschaltknarre, 1/2"	920/55	M83
19	Sechskant-Steckschlüssel, 1/2" □ 10+24-26-27-30-32 mm	920A	M83
1	Diagonalseitenschneider für geringen Kraftaufwand □ 160 mm	1084	M137
1	Zange mit halbrunden Backen, extralang, gerade = 180 mm	1150	M137
1	Zangen mit halbrunden Backen, geraden ● 160 mm	1166	M137
1	Verstellbare Zangen 250 mm	1048N	M153
1	Verstellbare griplang 240 mm	1052	M153
2	Flachmeißel, mit Hohlprofil 100 - 200 mm	35	M234
1	Schlosserhammer, deutsches Modell 300 g	1370	M234
1	Hammer mit auswechselbaren Kunststoffaufsätzen Ø 35 mm	1390	M234
1	Zangen mit geraden Backen für Sicherungsringe mit Innenspannung □ 180 mm	1032	M145
1	Zangen mit um 90° gebogenen Backen für Sicherungsringe mit Innenspannung □ 170 mm	1034	M145
1	Zangen mit geraden Backen für Sicherungsringe mit Außenspannung ● 175 mm	1036	M145
1	Zangen mit um 90° gebogenen Backen für Sicherungsringe mit Außenspannung ● 175 mm	1038	M145



M05 M33 M204 M201



M50 M83



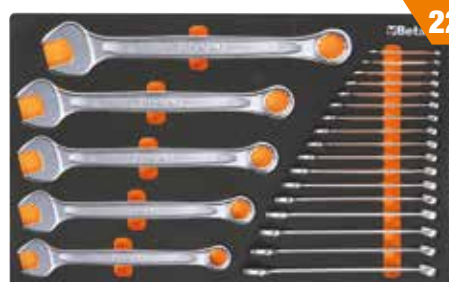
M137 M153 M234 M145

NEUER ONLINE-KONFIGURATOR

Gestalten Sie Ihren Werkzeugwagen mit Ihren bevorzugten Werkzeug- und Zubehörsortimenten




**M01** CHF 560,00  
**CHF 374,50**  
 024500001 4,5 Kg



22

- 42 6-7-8-9-10-11-12-13-14-15-16-17-18
- 19-20-21-22-24-27-30-32-36 mm

**M25** CHF 901,00  
**CHF 585,00**  
 024500025 5,1 Kg



40

- 42 6-7-8-9-10-11-12-13-14-15-16-17-18-19-21-22-24-27 mm
- 90 6x7-8x9-10x11-12x13-14x15-16x17-18x19 mm
- 123Q1/4
- 123Q3/8
- 123Q1/2
- 142 8-9-10-11-12-13-14-15-16-17-18-19 mm

**M30** CHF 522,00  
**CHF 352,50**  
 024500030 4,2 Kg



31

- 55 6x7-8x9-10x11-12x13-14x15-16x17-18x19-20x22-21x23-24x27-30x32 mm
- 90 6x7-8x9-10x11-12x13-14x15-16x17-18x19-20x22-21x23-24x27-30x32 mm
- 96BPC/SC9 1,5-2-2,5-3-4-5-6-8-10 mm

**M60** CHF 480,00  
**CHF 325,00**  
 024500060 1,9 Kg



23

- 96T 2-2,5-3-4-5-6-7-8-10 mm
- 97BTX/SC8 T9-T10-T15-T20-T25-T27-T30-T40 mm
- 944BX 5-6-7-8-10-13 mm



**M63** CHF 435,00  
**CHF 296,00**  
 024500063 3,4 Kg



8

- 952 7-8-10-12-13-14-17-19 mm

**M100** CHF 1.525,00  
**CHF 985,00**  
 024500100 6,7 Kg



98

14" 12"

- 895/1 - 895/3 - 895/6
- 900 4-4,5-5-5,5-6-7-8-9-10-11-12-13-14 mm
- 900L 5-6-7-8-9-10-11-12-13 mm
- 900ME 3-4-5-6-7 mm
- 900LP 0,8x4-1x5,5-1,2x6,5-1,2x8 mm
- ⊕ 900PH PH1-PH2-PH3-PH4
- 900TX T10-T15-T20-T25-T27-T30-T40
- 900/20 50 mm - 900/20L 100 mm
- 900/21 150 mm
- 900/25
- 900BG/30
- 900/42
- ⊗ 900/55
- 920A 8-10-11-12-13-14-15-16-17-18-19-20-21-22-23-24-26-27-28-30-32 mm
- 920/15 - 920/25
- 920AN/125 125 mm
- 920AN/250 250 mm
- 920/42
- ⊗ 920/55
- ⊗ 920FTX 10-12-14-16-18-20-22-24 mm
- 920AL 10-12-13-14-15-16-17-18-19-21-22 mm

**M105** CHE 1.655,00  
**CHF 1.075,00**  
 024500871 7,7 Kg



116  
 14" 38" 12"

- 900 4-4,5-5-5,5-6-7-8-9-10  
 11-12-13-14 mm
- 900L 5-6-7-8-9-10-11-12-13 mm
- 96BPC/SC9 1,5-2-2,5-3-4-5-6-8-10 mm
- 895/1 - 895/3 - 895/6
- 900ME 3-4-5-6-7 mm
- 900LP 0,8x4-1x5,5-1,2x6,5-1,2x8 mm
- 900PH PH1-PH2-PH3-PH4
- 900TX T10-T15-T20-T25-T27-T30-T40
- 900/16 □ 1/4 - ■ 3/8
- 900/... 50-100-150 mm
- 900/25 - 900BG/30 - 900/42
- 900/55
- 910A 6-7-8-9-10-11-12-13-14-15-16-  
 17-18-19-20-21-22 mm
- 910/15 □ 3/8 - ■ 1/4
- 910/16 □ 3/8 - ■ 1/2
- 910/21 125 mm
- 910/22 250 mm
- 910/25 - 910/42
- 910/55
- 920A 8-10-11-12-13-14-15-16-17  
 18-19-20-21-22-23-24-26  
 27-28-30-32 mm
- 920/15 □ 1/2 - ■ 3/8
- 920/25 □ 1/2 - ■ 3/8
- 920AN 125 - 250 mm
- 920/42
- 920/55
- 956E 16-17,8-20,8 mm

**M129** CHE 557,00  
**CHF 383,20**  
 024500129 3,4 Kg



- 13
- 1032 180 mm
  - 1034 170 mm
  - 1036 175 mm
  - 1038 175 mm
  - 1048N 250 mm
  - 1052 240 mm
  - 1082BM 160 mm
  - 1098 220 mm
  - 1112 250 mm
  - 1128BM 145 mm
  - 1150BM 180 mm
  - 1166BM 160 mm
  - 1168BM 160 mm

**M213** CHE 276,00  
**CHF 187,50**  
 024500213 1,8 Kg



25  
 Beta evox

- 1201E 2,5x50-3x75-4x100-5,5x125-6,5x150-8x200 mm
- 1201EN 4x30 mm
- 1202E PH0x60-PH1x80-PH2x100-PH3x150 mm
- 1202EN PH1X30 mm
- 1207E/TX T6-T7-T8-T9-T10-T15-T20-T25-T27-T30-T40-T45
- 1253 3,5x100 mm

**M118** CHE 1.255,00  
**CHF 810,00**  
 024500118 8 Kg

FÜR 140 MM SCHUBLADEN



33  
 12"  
 SCHLAGSCHRAUBER  
 MIT RECHTS- UND  
 LINKSLAUF

- 1927P 1750 Nm
- 720L ○ 13-17-19-21-22-24 mm
- 720ME ○ 5-6-8-10-12-14-17-19 mm
- 720 ○ 10-12-13-14-15-16-17-18-19-21-22-24-27-30-32 mm
- 720LC ○ 17-19-21 mm

**M230** CHE 527,00  
**CHF 349,50**  
 024500230 3,2 Kg



- 25
- 30 Ø 2-3-4 mm
  - 31 Ø 2-3-4-5-6-8 mm
  - 32 Ø 4 mm
  - 34 150 mm
  - 35 200-250 mm
  - 36 125 mm
  - 1370 500 g
  - 1390 Ø 35 mm
  - 1692 3 m
  - 1712TF
  - 1719BMA/Q 200 mm
  - ▲ 1719BMA/T 200 mm
  - 1719BMA/P 200 mm
  - 1719BMA/M 200 mm
  - 1719BMA/R 200 mm
  - 1737NX
  - 1771 170 mm

**M120** CHE 1.625,00  
**CHF 1.025,00**  
 024500120 6,9 Kg



75  
 12"

- 920A 10-11-12-13-14-15-16-17-18-19-20-21-22-24-26-27-30-32 mm
- 920AN/125 125 mm
- 920AN/250 250 mm
- 920/25 - 920/42
- 920AL 10-12-13-14-15-16-17-18-19-22-24-27-30-32 mm
- 920FTX 10-12-14-16-18-20-22-24 mm
- 920/55
- 920PE 5-5L-6-6L-7-7L-8-8L-10-10L-12-12L-14-14L
- 920TX T20-T25-T27-T30-T40-T45-T50-T55-T60-  
 T20L-T25L-T27L-T30L-T40L-T45L-T50L

**M320** CHE 1.116,00  
**CHF 725,00** **NEW!**  
 024500320 5 Kg

FÜR 140 MM SCHUBLADEN



146  
 BOHRSCHRAUBER  
 20V  
 1972/K20V

- 410MIX/SEL19
- 861/C100
- 862F/A7
- 862XP/A16
- 1972/K20V-13BMC

**T01** CHF 341,00  
CHF 226,50  
024240001



42 6-7-8-10-11-12-13-14-16-17-18-19-21-22-24-27-30 mm

17 2,7 kg

**T05** CHF 259,00  
CHF 169,50  
024240005



42 6-7-8-9-10-11-12-13-14-15-16-17-18-19-20-21 mm

16 1,5 kg

**T06** CHF 185,50  
CHF 124,00  
024240006



42 22-24-27-30-32 mm

5 2,1 kg

**T31** CHF 281,00  
CHF 189,00  
024240031



31 Ø 2-3-4-5-6 mm 32 Ø 4 mm  
55 6x7-8x9-10x11-12x13-14x15-16x17-18x19  
20x22-21x23-24x26-27x29-30x32 mm  
Ø 96N/SC9 1,5÷10 mm

27 3 kg

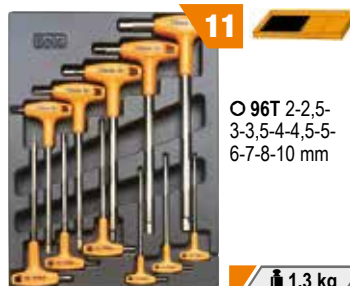
**T45** CHF 392,00  
CHF 265,00  
024240045



142 8-9-10-11-12-13-14-15-16-17-18-19 mm

12 1,3 kg

**T50** CHF 221,50  
CHF 152,00  
024240050



Ø 96T 2-2,5-3-3,5-4-4,5-5-6-7-8-10 mm

11 1,3 kg

**T63** CHF 424,00  
CHF 283,50  
024240063



Ø 952 7-8-10-12-13-14-17-19 mm

8 3,8 kg

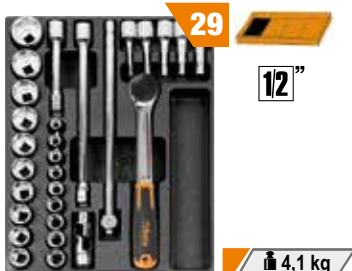
**T68** CHF 181,00  
CHF 117,80  
024240068



Ø 951 2,5-3-4-5-6-8 mm

6 590 g

**T80** CHF 521,00  
CHF 333,00  
024240080



12"

29 4,1 kg

**T91** CHF 286,00  
CHF 175,00  
024240091



1/4"

25 560 g

**T92** CHF 320,00  
CHF 195,00  
024240092



3/8"

22 1,5 kg

**T137** CHF 144,50  
CHF 97,00  
024240137



3"

3 750 g

Ø 920A 10-11-12-13-14-15-16-17-18-19-20-21-22-23-24-26-27-30-32 mm  
Ø 920ME 5-6-8-10-12 mm  
920/21 125 mm 920/22 255 mm  
920/25 - 920/42 305 mm ⊕ 920/55

Ø 900 4-4,5-5-5,5-6-7-8-9-10-11-12-13-14 mm  
Ø 900ME 2,5-3-4-5-6-8 mm  
900/20 50 mm 900/21 150 mm  
900/25 - 900BG/30 - 900/42 115 mm ⊕ 900/55

Ø 910A 6-7-8-9-10-11-12-13-14-15-16-17-18-19-20-21-22 mm  
910/21 125 mm 910/42 210 mm  
910/22 250 mm ⊕ 910/55  
910/25

⊚ 1084BM 160 mm  
= 1150BM 180 mm  
● 1166BM 160 mm

**T145** CHF 162,50  
CHF 107,90  
024240145



⊙ 1032 180 mm  
⊙ 1034 170 mm  
● 1036 175 mm  
● 1038 175 mm

4 640 g

**T221** CHF 57,00  
CHF 38,40  
024240221



Beta evox

7 530 g

● 1201E 3x75-4x100-5,5x150-6,5x150 mm  
⊙ 1202E PH0x60-PH1x80-PH2x100 mm


**T234** CHF 125,00  
CHF 84,30  
024240234



35 100-200 mm  
1370 300 g  
1390 ø 35 mm

4 1,3 kg

**T236** CHF 124,00  
CHF 84,00  
024240236



■ 1719BMA/Q 200 mm  
▲ 1719BMA/T 200 mm  
■ 1719BMA/P 200 mm  
● 1719BMA/M 200 mm  
● 1719BMA/R 200 mm

5 870 g

# MODULAR

## MODULARE WERKBÄNKE

**NEW!**

Beta präsentiert die neue modulare Werkbankserie MODULAR. Sie bietet Fachleuten die Möglichkeit, ihren Arbeitsplatz von Grund auf neu zu konfigurieren und ihn ihren spezifischen Bedürfnissen anzupassen.

Das Sortiment bietet eine große Auswahl an vordefinierten Kombinationen oder die Möglichkeit, die Konfiguration komplett individuell zu gestalten, angefangen bei der Arbeitsplatte bis hin zur Auswahl von Beinen, Schubladen, Werkzeugwänden und diversem Zubehör.



### WERKZEUGWAGEN




### WANDSYSTEM



### BEINE



### ARBEITSPLATTE



Die 75 cm tiefe Arbeitsplatte garantiert eine große, zweckmäßige und funktionale Arbeitsfläche. Die Vorrüstung für einen Schraubstock macht sie auch für schwere Einsätze geeignet.

Die neue Linie MODULAR wurde nach den neuesten ergonomischen Studien entwickelt, zeichnet sich durch die sprichwörtliche Robustheit von Beta aus und ist somit für Ihre Arbeit unverzichtbar.

## KONFIGURIEREN SIE IHRE WERKSTATT ON-LINE

ENTDECKEN SIE DEN ONLINE-KONFIGURATOR



# C58BC-W2,1+SVR

- **Multiplex-Arbeitsplatte, 2.100x750 mm, Stärke 38 mm**
- Jede Schublade kann bis zu 4 tiefgezogene Schalen aus EVA-Schaum oder ABS aufnehmen
- Zentralverriegelung vorne
- Stahlstruktur mit 2 Stützbeinen
- Bohrungen zum Einbringen eines Schraubstocks Art. 1599F/150 - 1599GI/150 (separat zu bestellen)
- 2 untere Aufbewahrungsflächen, 1.788x335 mm, Stärke 40 mm
- Statische Belastbarkeit: 800 kg, Gewicht muss gleichmäßig verteilt sein
- Ausgelegt auf die Befestigung am Fußboden

**Werkzeuglochtafel, 4-teilig; Inhalt:**

- 3 Stützbügel
- 6 Ständer, Höhe 400 mm
- 2 Aufsätze, Höhe 1.015 mm, können eine 19"-Rack-Multifachsteckdose aufnehmen (nicht im Lieferumfang enthalten)
- 4 Werkzeuglochtafeln, 1.015x25x400 mm



## C58BC-W2,1 4C+SVR

**NEW!**

146 Kg

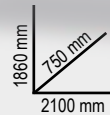
### Komplette Werkbank, Länge 2,1 m, mit 4 Schubladen

- 4 Schubladen (367x588 mm) mit kugelgelagerten Teleskopführungen: 2 Schubladen Höhe 70 mm, 2 Schubladen Höhe 140 mm.
- Schubladenböden durch Moosgummimatten geschützt

Jede Schublade kann bis zu 4 Schaumstoffeinsätze aus EVA oder feste Thermoformateinsätze aus ABS aufnehmen



800 kg



Ral 2011	Ral 7016
Ral 7016	Ral 7016
058000723	058000727

CHF 2.305,00  
**CHF 1.550,00**

## C58BC-W2,1 4CA+SVR

**NEW!**

161 Kg

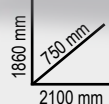
### Komplette Werkbank, Länge 2,1 m, mit Arbeitsplatte aus Holz, 4 Schubladen und Türmodul

- 1 Türmodul mit Schloss
- 4 Schubladen (367x588 mm) mit kugelgelagerten Teleskopführungen: 2 Schubladen Höhe 70 mm, 2 Schubladen Höhe 140 mm.
- Schubladenböden durch Moosgummimatten geschützt

Jede Schublade kann bis zu 4 Schaumstoffeinsätze aus EVA oder feste Thermoformateinsätze aus ABS aufnehmen



800 kg



Ral 2011	Ral 7016
Ral 7016	Ral 7016
058000733	058000738

CHF 2.570,00  
**CHF 1.665,00**