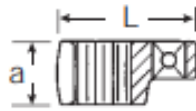
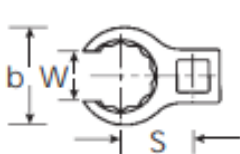


440

CROW-RING-Schlüssel

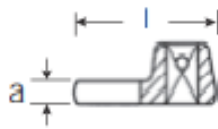
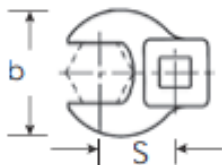


- Chrome-Alloy-Steel, verchromt
- Achtung! Veränderte Einstellwerte am Drehmomentschlüssel (s. Hinweis S. 201)



Code	Ø mm	Ø "	L mm	b mm	a mm	S mm	W mm	g	
01190008	8	1/4	23,8	12,7	8	12,3	6,3	11	1
01190009	9	1/4	28,5	18,2	13,5	14	6,7	21	1
01190010	10¹⁾	1/4	28,4	18,2	13,5	14	7,1	16	1
01190011	11	1/4	28	18,2	13,5	14	8,6	17	1
01190012	12¹⁾	1/4	30,8	20,6	14	15,7	9	20	1
01190013	13	1/4	32	22,2	14	16,4	10	30	1
01190014	14¹⁾	1/4	31,7	22,2	14	16,4	11,1	20	1
02190015	15	3/8	36,5	24,6	17,5	19,1	11,9	34	1
02190016	16	3/8	36,1	24,6	17,5	19,1	13	27	1
02190017	17²⁾	3/8	39,2	27,3	17,5	20,5	14	40	1
02190018	18	3/8	40,8	29	18,5	21,3	14,8	45	1
02190019	19²⁾	3/8	40,5	29	18,5	21,3	15,8	40	1
02190020	20	3/8	42,9	31,3	18,5	22,5	15,8	54	1
02190021	21	3/8	42,8	31,3	18,5	22,5	16,2	45	1
02190022	22²⁾	3/8	45,3	33,5	19	23,6	17	57	1
02190023	23	3/8	47,5	35,7	19,5	24,6	17,5	71	1
02190024	24²⁾	3/8	47,3	35,7	19,5	24,6	18	57	1
02190025	25	3/8	49,3	37,7	20	25,7	19	80	1
02190026	26	3/8	49,3	37,7	20	25,7	19	63	1
02190027	27	3/8	52,8	40	21,4	28,2	20	100	1
02191027	27MB³⁾	3/8	57,1	42,1	15	29,3	20	92	1
03190028	28	1/2	56,8	42,1	22,5	29,3	21	120	1
03190030	30	1/2	63	48	22,5	32,5	22	155	1
03190032	32	1/2	62,5	48	22,5	32,5	24	145	1
03190034	34	1/2	64,2	50	24	33,5	27	146	1
03190036	36	1/2	66,5	51,9	24	34,6	27	150	1
03190038	38	1/2	68,1	53,9	24	35,6	28,6	147	1
03190040	40	1/2	71,8	57,9	24,5	37,7	31	160	1
03190041	41	1/2	71,8	57,9	24,5	37,7	31	169	1
03190042	42	1/2	71	57,9	24,5	37,7	33,2	189	1
03190046	46	1/2	77,7	64,2	26	40,9	34,1	215	1
03190050	50	1/2	83,2	70,5	27,5	44,1	39,7	295	1

- Chrome-Alloy-Steel, verchromt
- Achtung! Veränderte Einstellwerte am Drehmomentschlüssel (s. Hinweis S. 201)



Code	mm	"	L mm	b mm	a mm	S mm	g	
01200008	8	1/4	25,5	19,8	6,3	14,6	19	1
01200009	9	1/4	25,5	19,8	6,3	14,6	21	1
01200010	10	1/4	25,5	19,8	6,3	14,6	20	1
02200011	11	3/8	32	22,2	6,3	17,4	36	1
02200012	12	3/8	34,3	25,4	6,3	18,2	37	1
02200013	13	3/8	34,3	25,4	6,3	17,8	36	1
02200014	14	3/8	37,7	30	6,3	20,8	46	1
02200015	15	3/8	37,7	30	6,3	20,4	45	1
02200016	16	3/8	37,7	30	6,3	19,9	45	1
02200017	17	3/8	42,5	38	6,3	23,8	62	1
02200018	18	3/8	42,5	38	6,3	22,9	61	1
02200019	19	3/8	42,5	38	6,3	22,4	64	1
02200020	20	3/8	42,4	38	6,3	25	55	1
02200021	21	3/8	44,5	41	6,3	23,6	59	1
02200022	22	3/8	44,5	41	6,3	24,2	64	1
02200023	23	3/8	44,5	41	6,3	25,8	64	1
02200024	24	3/8	44,4	41	6,3	26,3	60	1
02200025	25	3/8	47	45	8	26,4	75	1
02200026	26	3/8	47	45	8	27,6	80	1
02200027	27	3/8	47	45	8	27,6	76	1
02200028	28	3/8	50	50	8	29,2	78	1
02200030	30	3/8	50	50	8	29,3	84	1
02200032	32	3/8	53	57	8	30,5	95	1
02200034	34	3/8	54,5	60	8	31,6	107	1
02200036	36	3/8	56,5	62	8	32,8	100	1
02200040	40	3/8	63	70	8	37,6	130	1
02200041	41	3/8	63	70	8	37,2	130	1
02200042	42	3/8	63	70	8	37,7	125	1
02200046	46	3/8	72	82	8	43,1	191	1
02200050	50	3/8	75	88	8	45,4	217	1

1225

Spezial-Verlängerung

- 3/8" ■
- gekröpft



Code	L mm	d mm	g	
12250001	150	17	128	5